




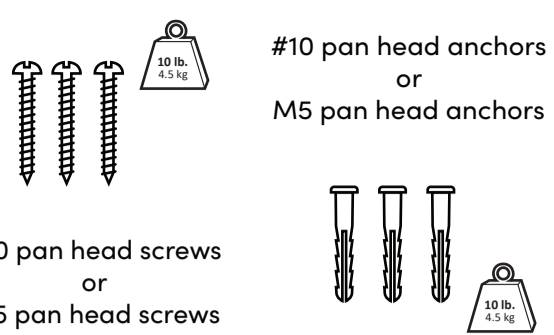
CV30

CLASSROOM CAMERA KIT
QUICK START GUIDE

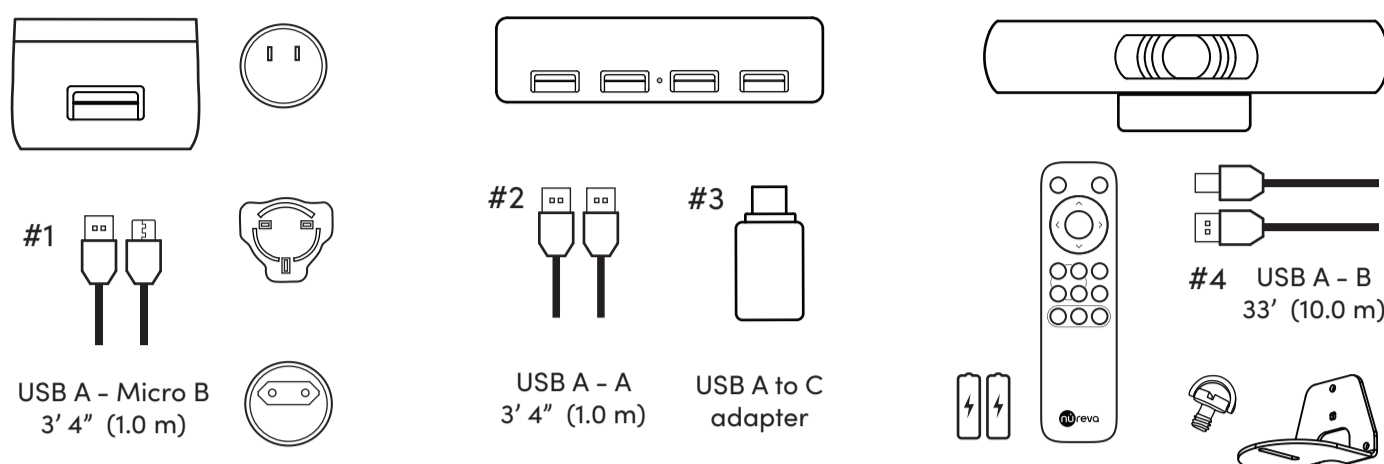
YOU WILL NEED



- #10 pan head anchors or M5 pan head anchors
- #10 pan head screws or M5 pan head screws

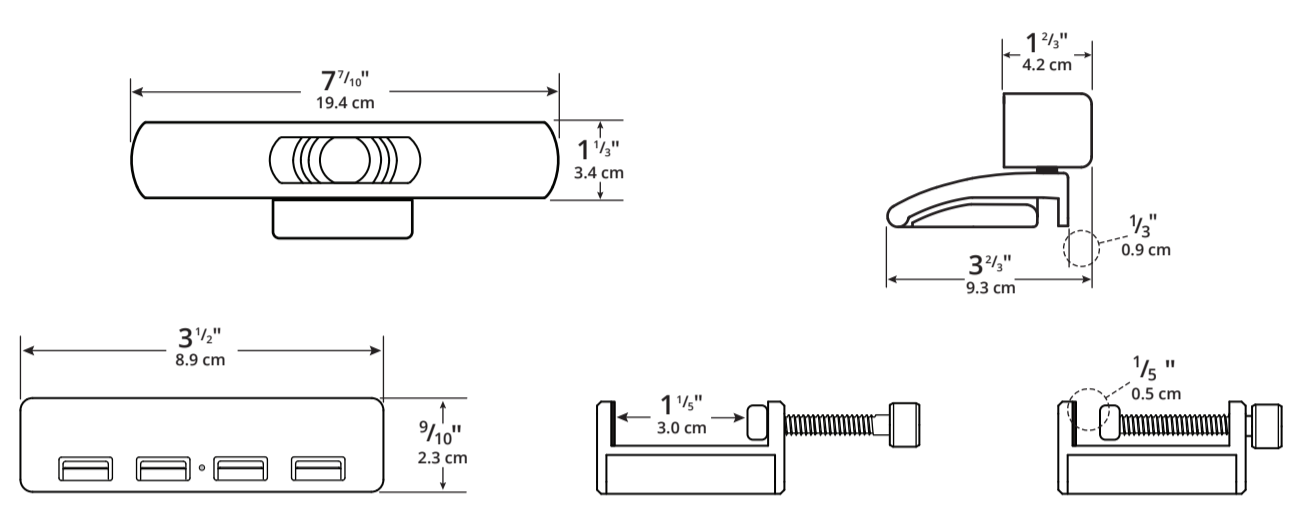


IN THE BOX



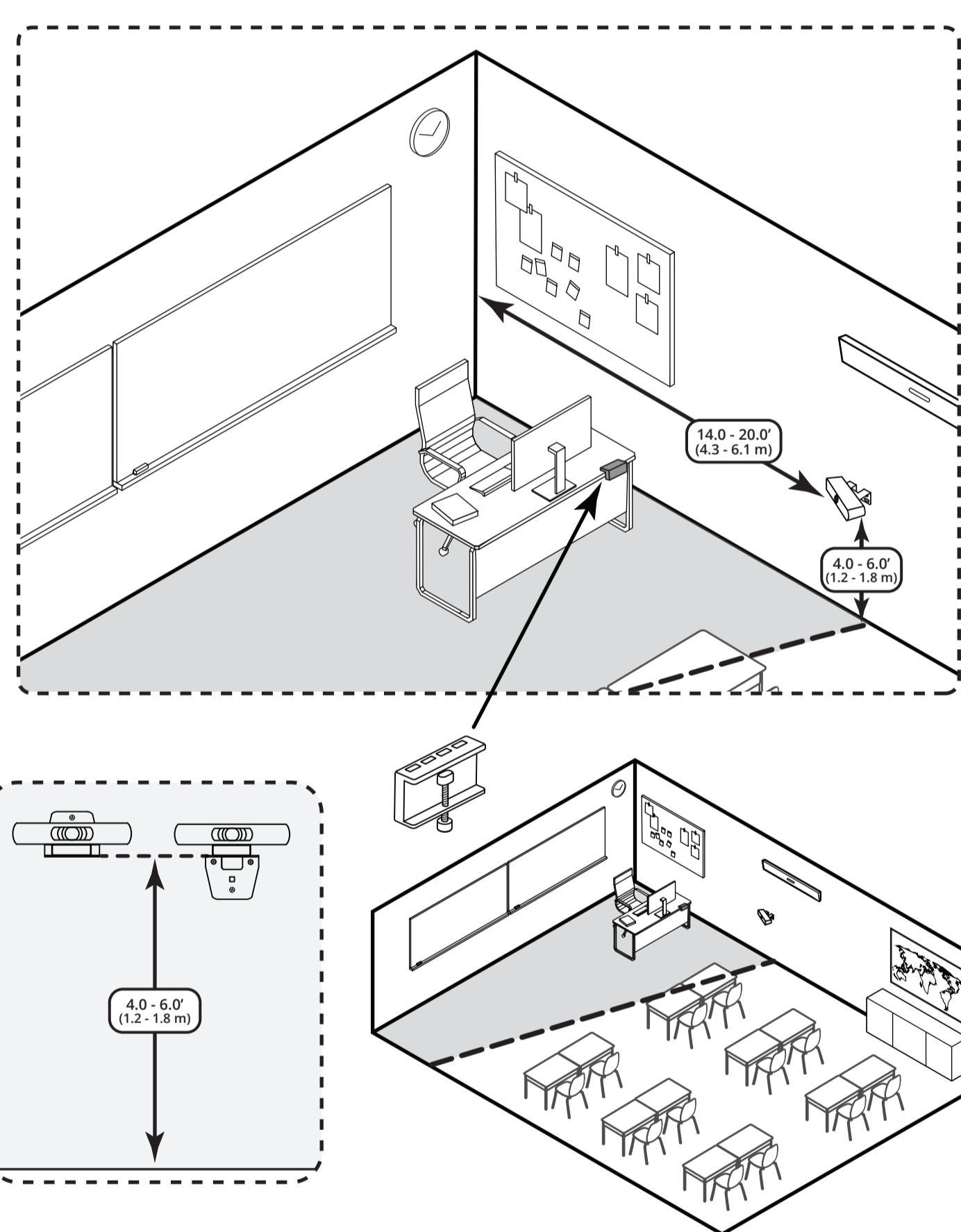
- #1 USB A - Micro B 3' 4" (1.0 m)
- #2 USB A - A 3' 4" (1.0 m)
- #3 USB A to C adapter
- #4 USB A - B 33' (10.0 m)

DIMENSIONS



- Camera length: 7⁷/₁₀" (19.4 cm)
- Camera height: 1¹/₃" (3.4 cm)
- Power supply length: 3¹/₂" (8.9 cm)
- Power supply height: 9⁹/₁₀" (2.3 cm)
- Mounting arm length: 1¹/₃" (3.0 cm)
- Mounting arm height: 1²/₃" (4.2 cm)
- Mounting hole offset: 3²/₃" (9.3 cm)
- Mounting hole diameter: 1¹/₃" (3.0 cm)
- Mounting hole offset: 1¹/₅" (0.5 cm)


PLACEMENT



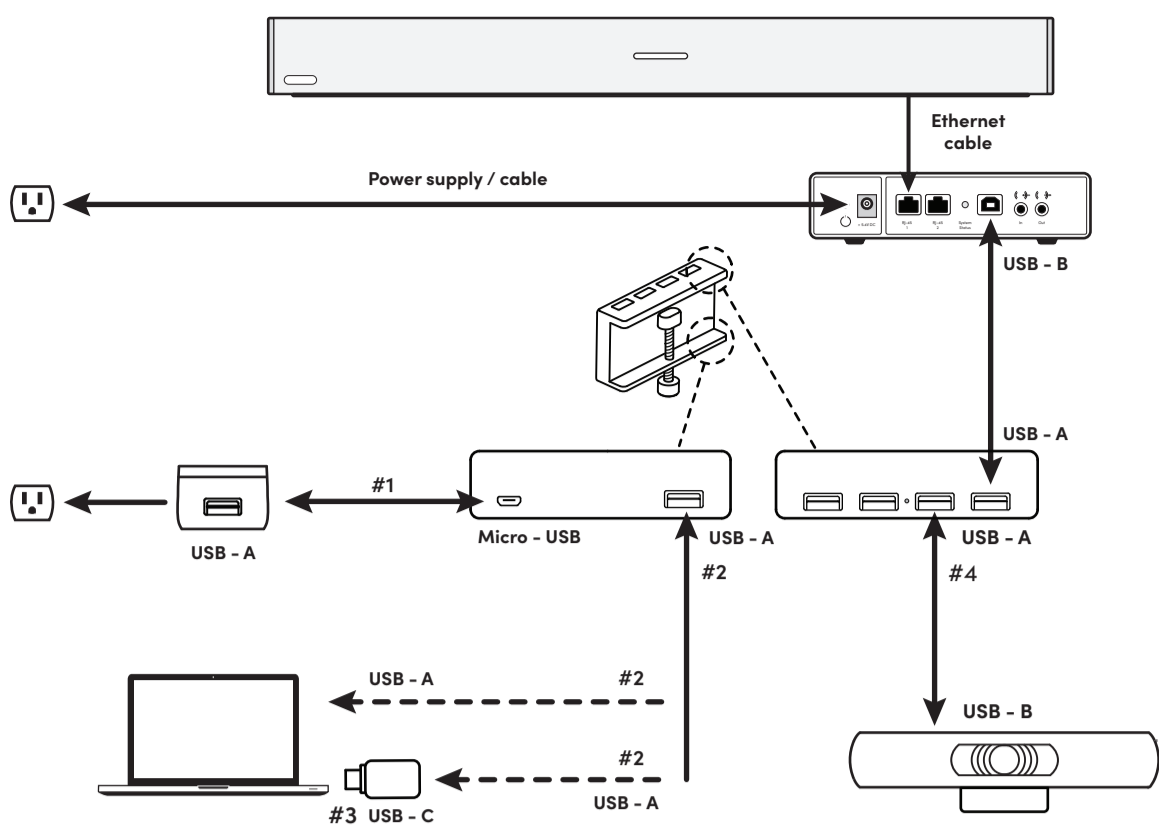
- Distance from desk: 14.0 - 20.0' (4.3 - 6.1 m)
- Distance from wall: 4.0 - 6.0' (1.2 - 1.8 m)

WALL MOUNTING

- Marking the wall for mounting holes.
- Drilling holes and inserting anchors (x3).
- Attaching the mounting arm to the wall.
- Attaching the camera to the mounting arm.
- Final camera placement and adjustment.



CONNECTION DIAGRAM



REMOTE CONTROL

The remote control interface includes buttons for Menu, Home, Set camera view, Mute, Volume, and various navigation keys. Each button is labeled with its function in multiple languages, including English, French, Spanish, German, Italian, and others. The interface also shows the HDL300 model name and the Nureva logo.

EN Menu	FR Menu	ES Menú	CS Nabídka softwaru	DA Softwaremenu	NL Menu	DE Software-Menü	IT Menù	NO Meny	SV Meny	EL Μενού λογισμικού	RO Meniul	PT Cardápio	PL Menu	FI Valikko	HU Menü	LT Izvēlne	JA メニュー	KO 메뉴	HE תפריט	AR قائمة													
EN Home	FR Domicile	ES Casa	CS Domov	DA Hjem	NL Huis	DE Zuhause	IT Casa	NO Hjem	SV Hem	EL Σπίτι	RO Acasă	PT Casa	PL Dom	FI Koti	HU itthon	LT Mājas	JA ホーム画面	KO 홈 화면	HE מסך הבית	AR الشاشة الرئيسية													
EN Set camera view	FR Définir la vue de la caméra	ES Establecer vista de cámara	CS Nastavit pohled kamery	DA Indstil kameravising	NL Cameraweergave instellen	DE Kameraansicht einstellen	IT Imposta vista telecamera	NO Angi kameravising	SV Ställ in kameravyn	EL Ορισμός προβολής κάμερας	RO Setajii vizualizarea camerei	PT Definir a visão da câmara	PL Ustaw widok kamery	FI Aseta kameranäkymä	HU Állítsa be a kamera nézetét	LT Iestatiet kameros skatu	JA カメラビューを設定する	KO 카메라 보기 설정	HE הגדר תצוגת מצלמה	AR ضبط رؤية الكاميرا													
EN Mute	FR Désactiver le son	ES Silenciar	CS Ztlšit	DA Lydløs-knap	NL Dempen	DE Stummschalten	IT Disattivata audio	NO Demp	SV Tysta	EL Σίγαση	RO Oprire sunet	PT Mudo	PL Wycisz	FI Mykistä	HU Némitás	LT Izslégt skaņu	JA 通話をミュート	KO 통화 음소거	HE קטנת קול	AR كتم الصوت													
Volume	EN Volume	FR Volume	ES Volumen	CS Hlasitost	DA Lydstyrke	Volume	NL Lautstärke	DE Volume	IT Volume	NO Volum	SV Ljudvolym	EL Ένταση	EN Zoom	FR Amplifier	ES Aumentar	CS Zvětšit	DA Forstørre	NL Vergroten	DE Zoomen	IT Ingrandisci	NO Forstørre	SV Förstora	EL Μεγέθυνση	RO Amplifica	PT Ampliação	PL Powiększenie	FI Suurennus	HU Nagyítás	LT Kameras tūlumaiņa	JAズーム	KO 줌	HE זום	AR تكبير/تصغير

IMPORTANT

- EN** Always use the Nureva® supplied USB hub and USB cable with the camera when using a cable longer than 9' 10" (3.0 m) to connect the camera. The supplied USB hub and cable were specially chosen and tested to be used together with our camera. Nureva makes no guarantee that the camera, USB hub or USB cable will work with other products. The USB hub power rating is 5V, 0.9A maximum for each USB output, total 10W maximum for all USB outputs.
- FR** Utilisez toujours le concentrateur USB et le câble USB fournis par Nureva avec l'appareil photo lorsque vous utilisez un câble de plus de 3,0 m (9 pi 10 po) pour connecter l'appareil photo. Le concentrateur USB et le câble fournis ont été spécialement choisis et testés pour être utilisés avec notre appareil photo. Nureva ne garantit pas que l'appareil photo, le concentrateur USB ou le câble USB fonctionneront avec d'autres produits. La puissance nominale du concentrateur USB est de 5 V, 0,9 A maximum pour chaque sortie USB, total 10 W maximum pour toutes les sorties USB.
- ES** Utilice siempre el concentrador USB y el cable USB suministrados por Nureva con la cámara cuando utilice un cable de más de 9' 10" (3,0 m) para conectar la cámara. El concentrador USB y el cable suministrados se eligieron y probaron especialmente para su uso junto con nuestra cámara. Nureva no garantiza que la cámara, el concentrador USB o el cable USB funcionen con otros productos. La potencia nominal del concentrador USB es de 5 V, 0,9 A como máximo para cada salida USB, un total de 10 W como máximo para todas las salidas USB.
- CS** Pokud k připojení fotoaparátu používáte kabel delší než 9' 10" (3,0 m), vždy s fotoaparátem použijte USB rozbočovač a kabel USB dodávaný společností Nureva. Dodaný USB rozbočovač a kabel byly speciálně vybrány a testovány pro použití společně s naší kamerou. Společnost Nureva neručí za to, že kamera, rozbočovač USB nebo kabel USB budou fungovat i u jiných produktů. Jmenovitý výkon rozbočovače USB je 5 V, maximálně 0,9 A pro každý výstup USB, celkem maximálně 10 W pro všechny výstupy USB.
- DA** Brug altid den medfølgende Nureva USB -hub og USB -kabel med kameraet, når du bruger et kabel, der er længere end 3,0 m (9' 10") til at tilslutte kameraet. Den medfølgende USB -hub og kabel blev specielt valgt og testet til brug sammen med vores kamera. Nureva garanterer ikke, at kameraet, USB -hubben eller USB -kablet fungerer sammen med andre produkter. USB-hub-effekten er maksimalt 5V, 0,9A for hver USB-udgang, i alt maksimalt 10W for alle USB-udgange.
- NL** Gebruik altijd de door Nureva geleverde USB-hub en USB-kabel met de camera wanneer u een kabel gebruikt die langer is dan 3,0 m (9' 10") om de camera aan te sluiten. De meegeleverde USB-hub en kabel zijn speciaal gekozen en getest om samen met onze camera te gebruiken. Nureva geeft geen garantie dat de camera, USB-hub of USB-kabel zal werken met andere producten. Het vermogen van de USB-hub is 5V, 0,9A maximum voor elke USB-uitgang, totaal 10W maximum voor alle USB-uitgangen.
- DE** Verwenden Sie immer den von Nureva mitgelieferten USB-Hub und das USB-Kabel mit der Kamera, wenn Sie ein Kabel verwenden, das länger als 3,0 m (9' 10") ist, um die Kamera anzuschließen. Der mitgelieferte USB-Hub und das Kabel wurden speziell für die Verwendung mit unserer Kamera ausgewählt und getestet. Nureva übernimmt keine Garantie dafür, dass die Kamera, der USB-Hub oder das USB-Kabel mit anderen Produkten funktioniert. Die Nennleistung des USB-Hubs beträgt 5 V, maximal 0,9 A für jeden USB-Ausgang, insgesamt maximal 10 W für alle USB-Ausgänge.
- IT** Utilizzare sempre l'hub USB e il cavo USB forniti da Nureva con la fotocamera quando si utilizza un cavo più lungo di 9' 10" (3,0 m) per collegare la fotocamera. L'hub USB e il cavo in dotazione sono stati scelti e testati appositamente per essere utilizzati insieme alla nostra fotocamera. Nureva non garantisce che la fotocamera, l'hub USB o il cavo USB funzioneranno con altri prodotti. La potenza nominale dell'hub USB è 5 V, 0,9A massimo per ciascuna uscita USB, totale 10 W massimo per tutte le uscite USB.
- NO** Bruk alltid den medfølgende USB-huben og USB-kabeln sammen med kameraet når du bruker et kabel som er lengre enn 3,0 m (9' 10") til å koble til kameraet. Den medfølgende USB-huben og kabelen ble spesielt valgt og testet for bruk sammen med kameraet vårt. Nureva gir ingen garanti for at kameraet, USB-huben eller USB-kabelen vil fungere med andre produkter. USB-hubens strømklassifisering er maksimalt 5V,0,9A for hver USB-utgang, totalt 10 W maksimum for alle USB-utganger.
- SV** Använd alltid den medföljande USB -hubb och USB -kabeln från Nureva tillsammans med kameran när du använder en kabel som är längre än 3,0 m. Den medföljande USB -hubben och kabeln är speciellt utvalda och testade för att användas tillsammans med vår kamera. Nureva garanterar inte att kameran, USB -navet eller USB -kabeln fungerar med andra produkter. USB-hubbens strömstyrka är 5V, 0,9A max för varje USB-utgång, totalt 10W max för alla USB-utgångar.
- EL** Χρησιμοποιείτε πάντοτε το διανομέα USB που παρέχεται από τη Nureva και το καλώδιο USB με την κάμερα όταν χρησιμοποιείτε καλώδιο μεγαλύτερο από 9' 10" (3,0 m) για τη σύνδεση της κάμερας. Ο παρεχόμενος διανομέας USB και το καλώδιο επιλέχθηκαν και δοκιμάστηκαν για χρήση μαζί με την κάμερά μας. Η Nureva δεν εγγυάται ότι η κάμερα, ο διανομέας USB ή το καλώδιο USB θα λειτουργούν με άλλα προϊόντα. Η ονομαστική ισχύς του διανομέα USB είναι 5 V, μέγιστο 0,9 A για κάθε έξοδο USB, συνολικά 10 W μέγιστη για όλες τις εξόδους USB.
- RO** Utilizați întotdeauna hub-ul USB furnizat de Nureva și cablul USB împreună cu camera atunci când utilizați un cablu mai lung de 9' 10" (3,0 m) pentru a conecta camera. Hub-ul și cablul USB furnizate au fost special alese și testate pentru a fi utilizate împreună cu camera noastră. Nureva nu garantează că camera, hub-ul USB sau cablul USB vor funcționa cu alte produse. Puterea nominală a hub-ului USB este de 5 V, 0,9 A maxim pentru fiecare ieșire USB, maxim 10 W pentru toate ieșirile USB.
- PT** Sempre use o hub USB fornecido pela Nureva e o cabo USB com a câmera quando usar um cabo com mais de 9' 10" (3,0 m) para conectar a câmera. O hub e o cabo USB fornecidos foram especialmente escolhidos e testados para serem usados com nossa câmera. Nureva não garante que a câmera, hub USB ou cabo USB funcionarão com outros produtos. A potência do hub USB é de 5V, 0,9A máximo para cada saída USB, máximo total de 10W para todas as saídas USB.
- PL** Zawsze używaj koncentratora USB dostarczonego przez firmę Nureva i kabla USB z aparatem, gdy używasz przewodu dłuższego niż 9'10" (3,0 m) do podłączenia aparatu. Dostarczony koncentrator USB i kabel zostały specjalnie wybrane i przetestowane do użytku z naszym aparatem. Nureva nie gwarantuje, że aparat, koncentrator USB lub kabel USB będą działać z innymi produktami. Moc znamionowa koncentratora USB wynosi 5 V, maksymalnie 0,9 A dla każdego wyjścia USB, łącznie maksymalnie 10 W dla wszystkich wyjść USB.
- FI** Käytä kameran kanssa aina Nurevan valmistamaa USB-keskittintä ja USB-kaapelia, kun liität kameraa yli 3,0 m:n pituisella kaapelilla. Mukana toimitettu USB-keskitin ja kaapeli valittiin ja testattiin käytettäväksi yhdessä kameramme kanssa. Nureva ei takaa, että kamera, USB-keskitin tai USB-kaapeli toimivat muiden tuotteiden kanssa. USB-keskittimen teho on 5 V, enintään 0,9 A jokaiselle USB-lähdölle, yhteensä enintään 10 W kaikille USB-lähdöille.
- LT** Prie fotoaparato visada naudokite „Nureva“ pateiktą USB šakotuvą ir USB kabelį, kai fotoaparatu prijungti naudojate ilgesnį nei 9' 10 colių (3,0 m) kabelį. Pridėtas USB šakotuvas ir kabelis buvo specialiai parinkti ir išbandyti naudoti kartu su mūsų fotoaparatu. „Nureva“ negarantuoja, kad fotoaparatas, USB šakotuvas ar USB kabelis bus kitais produktais. USB įėjimų galia yra 5 V, maksimaliai 0,9 A, o visų USB išėjimų bendra galia yra 10 W visam USB išvadėm.
- HU** Mindig a Nureva által mellékelte USB -elosztót és USB -kábel használja a fényképezőgéppel, ha 3,0 m -nél hosszabb kábelt használ a fényképezőgép csatlakoztatásához. A mellékelte USB -elosztót és USB -kábel speciálisan választottuk ki és teszteltük, hogy együtt használják a fényképezőgéppel. A Nureva nem vállal garanciát arra, hogy a fényképezőgép, az USB -elosztó vagy az USB -kábel más termékekkel is működik. Az USB -elosztó névleges teljesítménye 5 V, maximum 0,9 A minden USB -kimenethez, összesen maximum 10 W az összes USB -kimenethez.
- JA** 9' 10" (3.0 m) 以上のケーブルを使用しカメラを接続する場合は必ずNureva が提供するUSBハブとUSBケーブルをカメラに使用してください。付属のUSBハブとケーブルはカメラと一緒に使用するために特別に選択されています。NurevaはカメラUSBハブまたはUSBケーブルが他の製品で動作することを保証しません。USBハブの電力定格は5V各USB出力で最大0.9AまでのUSB出力で合計最大10Wです。
- KO** 9' 10"(3.0m)보다 긴 케이블을 사용하여 카메라를 연결할 때는 항상 Nureva® 제공 USB 허브와 USB 케이블을 카메라와 함께 사용하십시오. 제공된 USB 허브와 케이블은 당사 카메라와 함께 사용하도록 특별히 선정되고 테스트되었습니다. Nureva는 카메라, USB 허브 또는 USB 케이블이 다른 제품과 작동함을 보장하지 않습니다. USB 허브 정격 전력은 각 USB 출력에 대해 최대 5V, 최대 0.9A, 모든 USB 출력에 대해 최대 총 10W입니다.
- HE** השתמש תמיד במפצל USB ובכבל USB המסופקים על ידי Nureva עם המצלמה כאשר אתה משתמש בכבל ארוך מ-3.0 מ' (10'9 אינץ') לחיבור המצלמה. מפצל ה-USB ובכבל ה-USB המסופקים נבחרו ונבדקו במיוחד לשימוש יחד עם המצלמה שלנו. Nureva אינה מבטיחה שהמצלמה, מפצל ה-USB או כבל ה-USB יעבדו עם מוצרים אחרים. דירוג הספק של מפצל ה-USB הוא 0.9A, 5V לכל היותר עבור כל פלט USB, 10W לכל היותר עבור כל יציאות ה-USB.
- AR** دائماً استخدم سلك ومحور وصل اليو اس بي المزودة من نوريفا مع الكاميرا عند استخدام سلك اطول من 3.0 متر (10'9). تم اختيار وفحص سلك ومحور اليو اس بي المزودة خصيصاً لإستخدامها معاً مع كاميرتنا. نوريفا لا تضمن أن الكاميرا أو سلك اليو اس بي أو محور اليو اس بي سوف تعمل مع منتجات أخرى. تصنيف طاقة محور اليو اس بي هو 0.9 أمبير كحد أقصى لكل مزخر يو اس بي، بمجموع 10 واط كحد أقصى لجميع مخارج اليو اس بي.